

# МЕЖДУНАРОДНОЕ СОТРУДНИЧЕСТВО ВО ИМЯ ЗДОРОВЬЯ

Ректор ВШОУЗ, д.м.н.,  
МВА Гарвардского университета **Г.Э. Улумбекова**

# Страны – гости ПМЭФ

(численность населения, млн чел.)

---

Россия



146,2

Бахрейн



1,5

Египет



109,3

Индия



1407,6

Казахстан



19,0

Китай



1412,4

Куба



11,3

Никарагуа



6,8

ОАЭ



9,4

Саудовская

Аравия



36,0

Турция



84,8

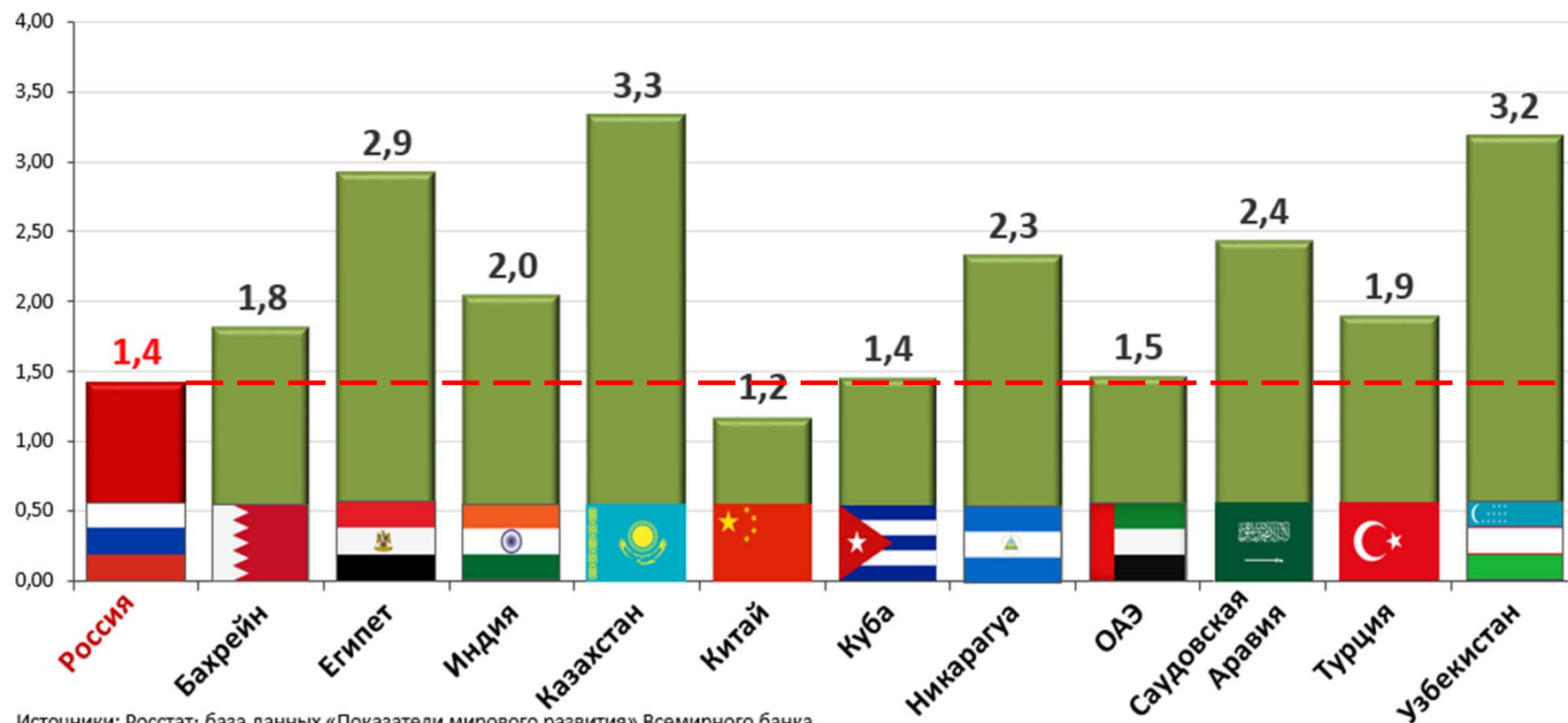
Узбекистан



34,9

# Суммарный коэффициент рождаемости самый **высокий** в странах Ближнего Востока (БВ), в Казахстане, Никарагуа и Узбекистане

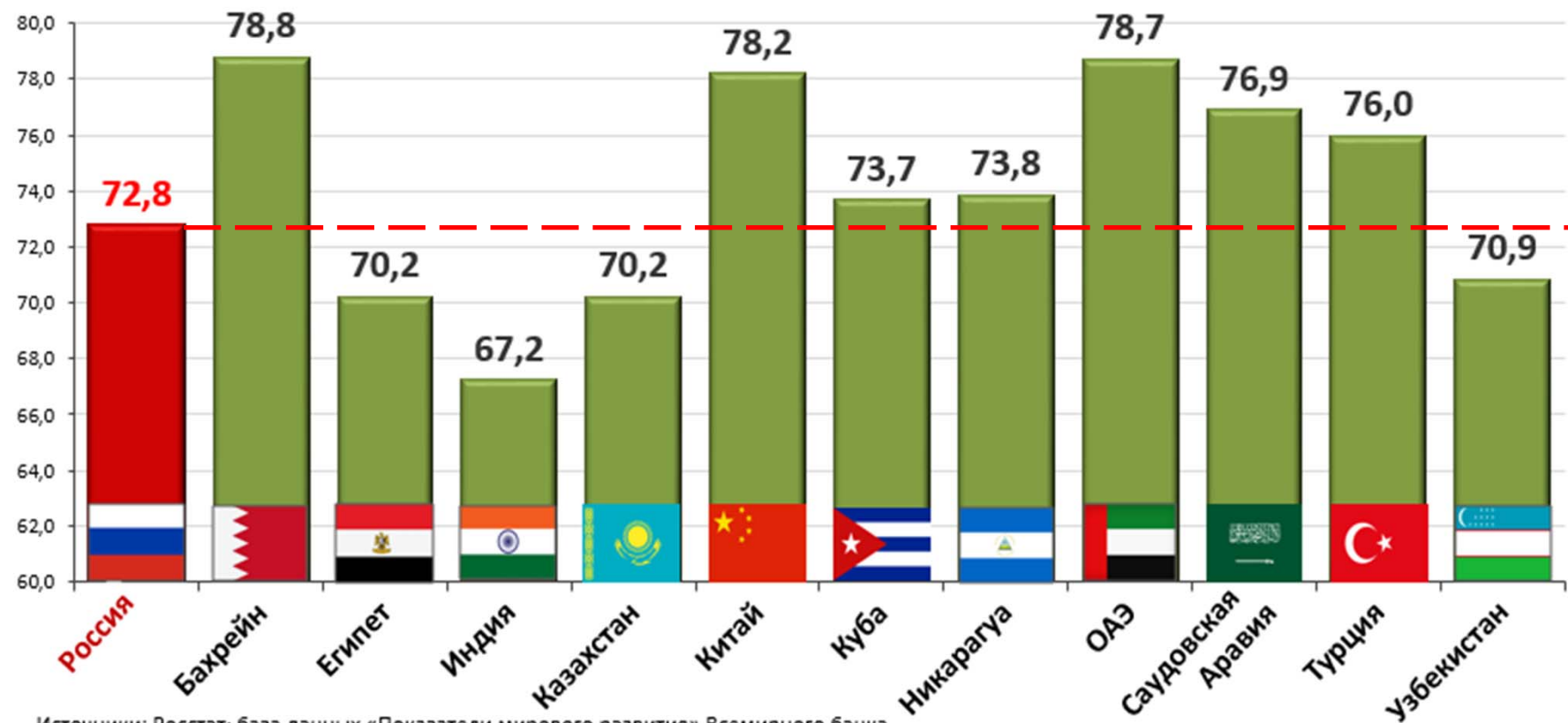
Среднее число детей, которых может родить одна женщина репродуктивного возраста  
(2021 г. или последний возможный, РФ - 2022 г.)



Источники: Росстат; база данных «Показатели мирового развития» Всемирного банка.

Ожидаемая продолжительность жизни (ОПЖ) - ключевая характеристика здоровья населения. Самая высокая ОПЖ в нефтедобывающих **странах БВ**, в Китае и Турции

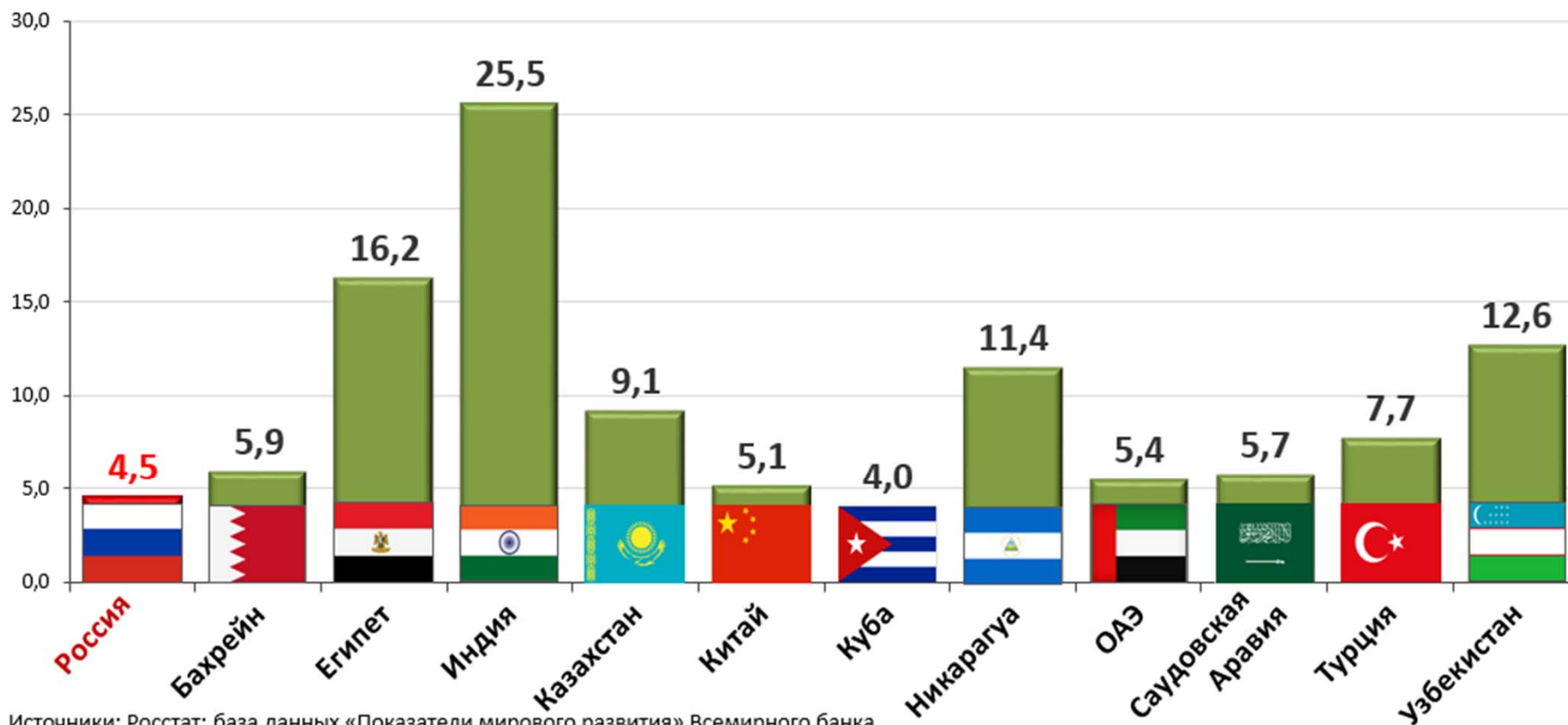
ОПЖ, число лет, 2021 г. (РФ-2022 г.)



Источники: Росстат; база данных «Показатели мирового развития» Всемирного банка.

# Коэффициент младенческой смертности самый низкий в РФ и на Кубе. В РФ это связано с реализацией эффективных программ по снижению младенческой смертности

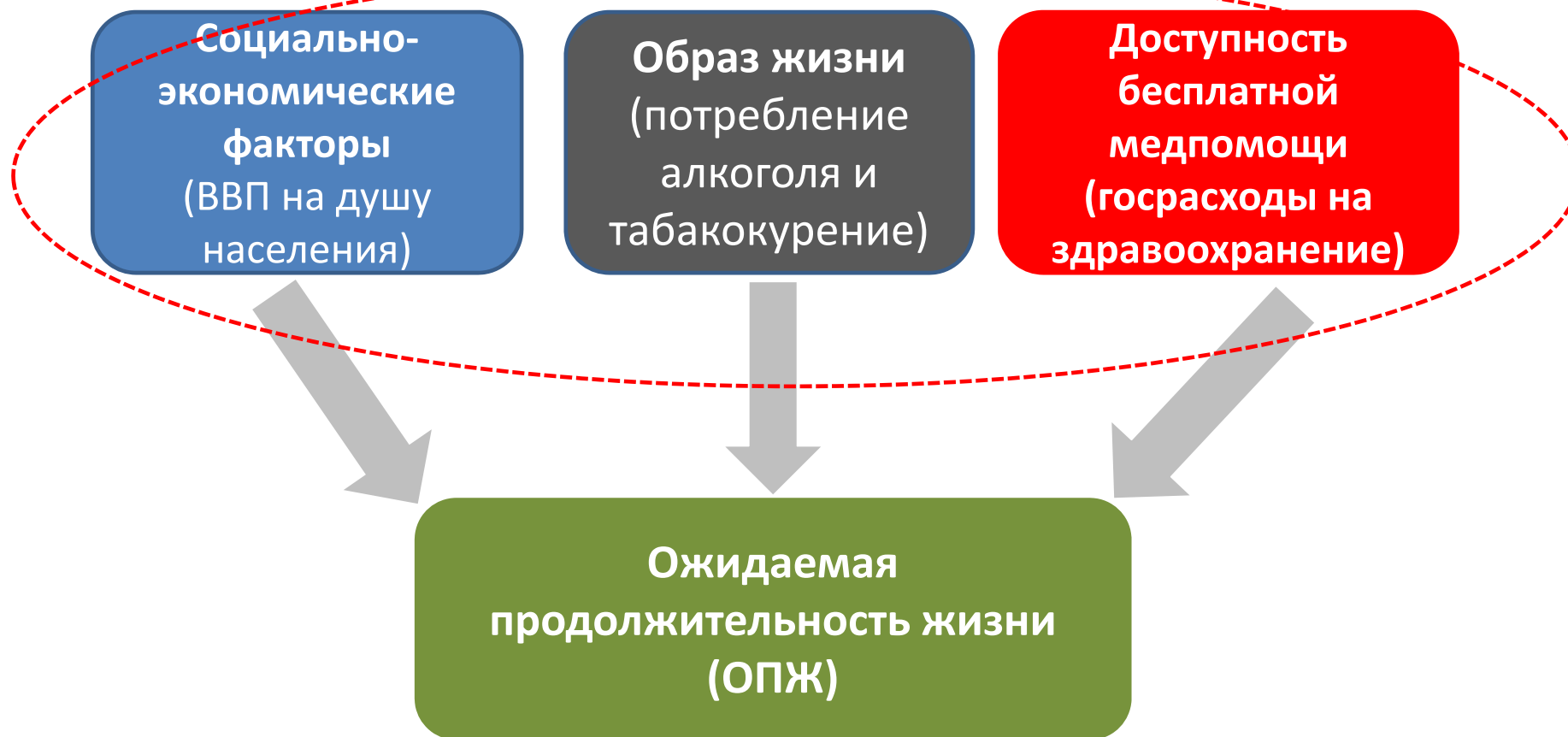
Число умерших в возрасте до 1 года родившихся живыми, 2021 г. (РФ-2022 г.)



Источники: Росстат; база данных «Показатели мирового развития» Всемирного банка.

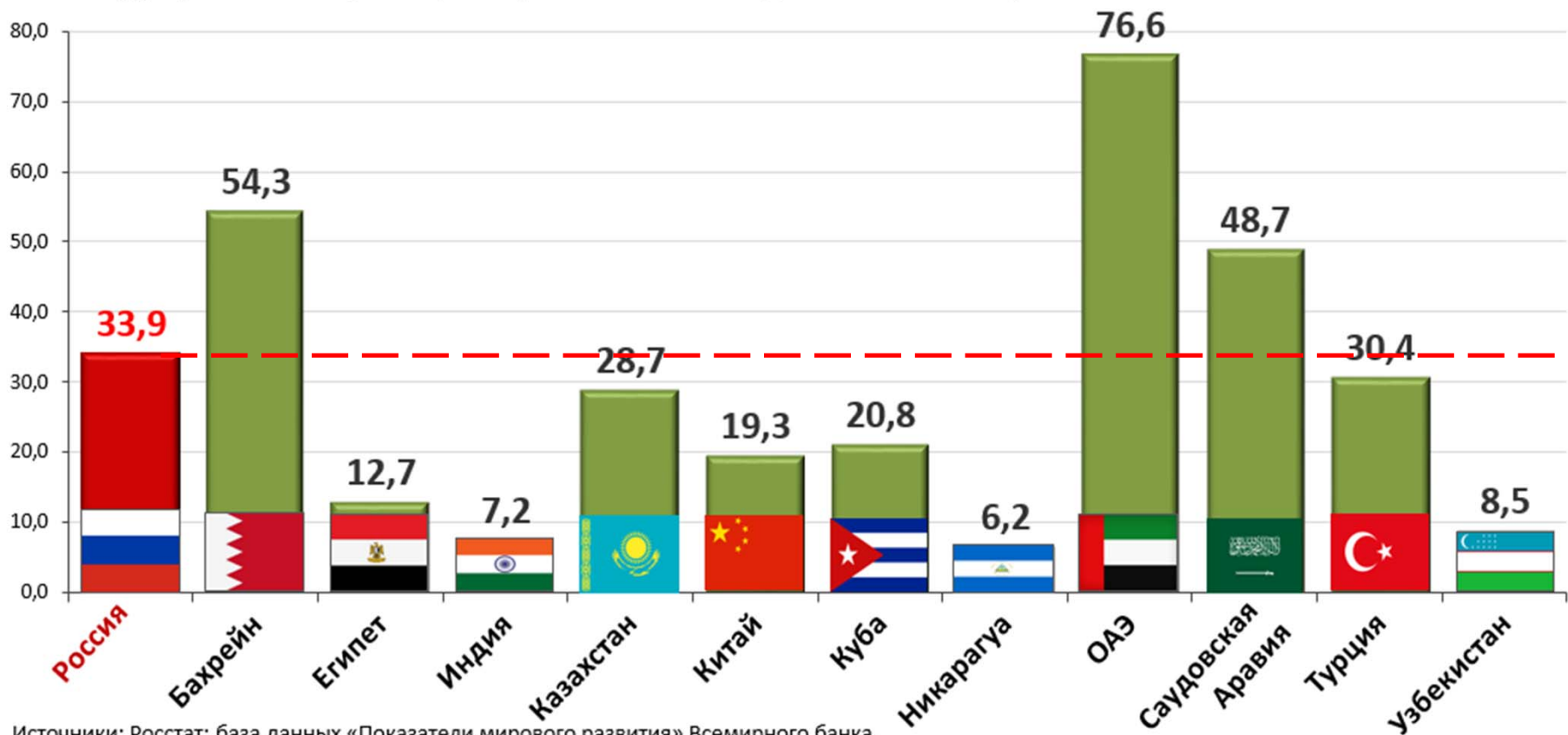
# Главные факторы, определяющие здоровье населения

---



ВВП на душу населения (\$PPP) самый **высокий** в нефтедобывающих **странах БВ**. Это положительно сказывается на доходах населения, соответственно, на ОПЖ

ВВП на душу населения, тыс. \$ППС (2021 г. или последний возможный )



По предложению ученых и Минздрава России Президентом РФ было принято решение о реализации **Антиалкогольной концепции** (утв. РП от 30.12.2009 № 2128-р) и **Антитабачного закона** (ФЗ от 23.02.2013 № 15-ФЗ).

Это позволило с 2008 (и 2012) г. по 2021 г. **СНИЗИТЬ** потребление алкоголя и табака **в 2 раза**

Литров чистого спирта



Источник: база данных ОЭСР «OECD.Stat», Минздрав России

Доля курящего взрослого населения, %



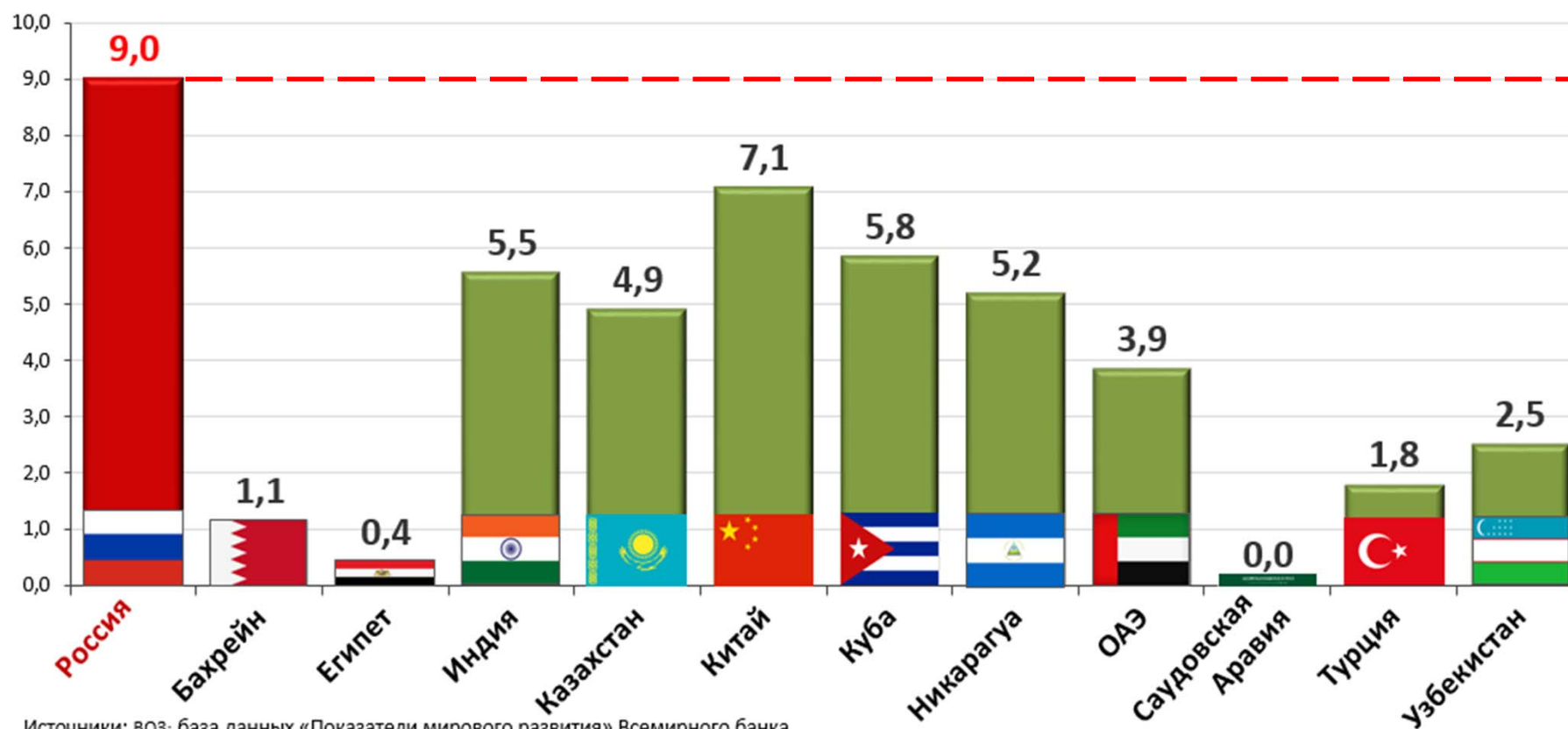
Источники: Государственная программа РФ «Развитие здравоохранения», Минздрав России.



# Потребление алкоголя среди лиц старше 15 лет (чистого спирта на душу населения) в **странах БВ, в Турции и Узбекистане – очень низкое!**

## Это положительно сказывается на здоровье населения

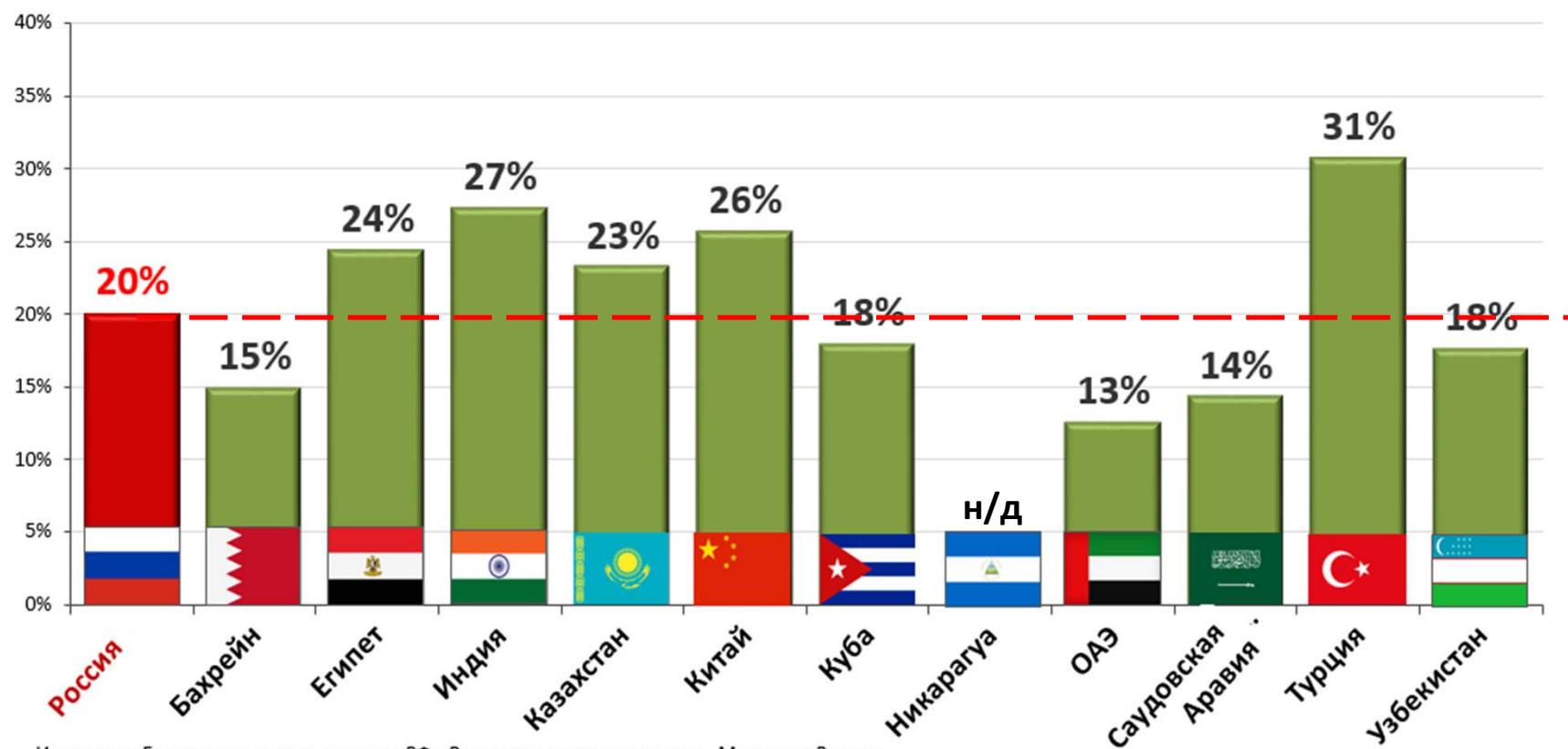
Число литров чистого спирта на душу населения среди лиц старше 15 лет (2021 г. или последний возможный)



Источники: ВОЗ; база данных «Показатели мирового развития» Всемирного банка.

# Распространенность курения среди лиц старше 15 лет **самая низкая** в нефтедобывающих **странах БВ, в РФ, Узбекистане и на Кубе**

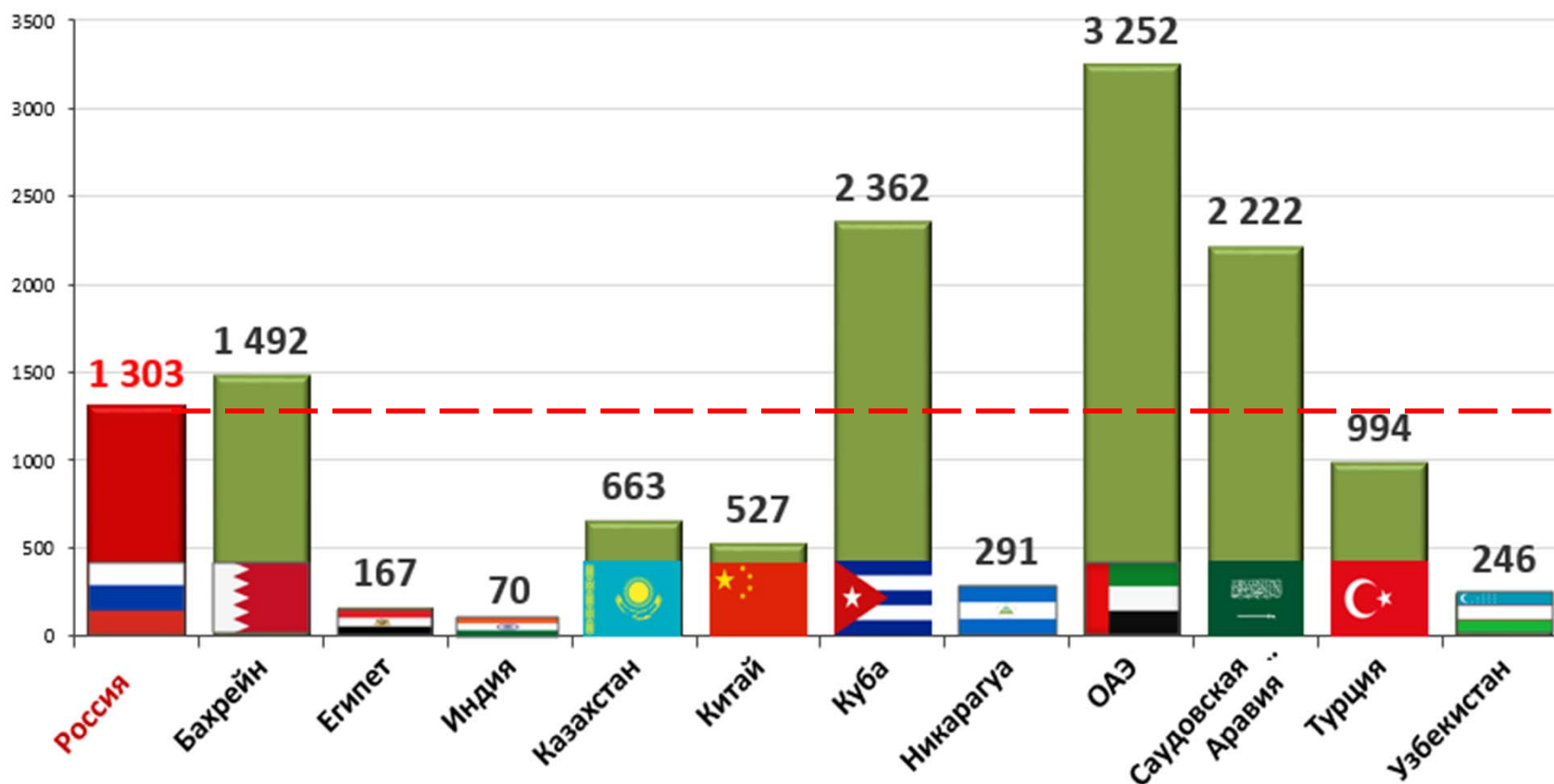
Доля ежедневно курящего населения среди лиц старше 15 лет (2021 г. или последний возможный)



Источники: Государственная программа РФ «Развитие здравоохранения», Минздрав России;  
база данных «Показатели мирового развития» Всемирного банка

# Государственные расходы на здравоохранение на душу населения (\$PPP) самые высокие в нефтедобывающих странах БВ и на Кубе

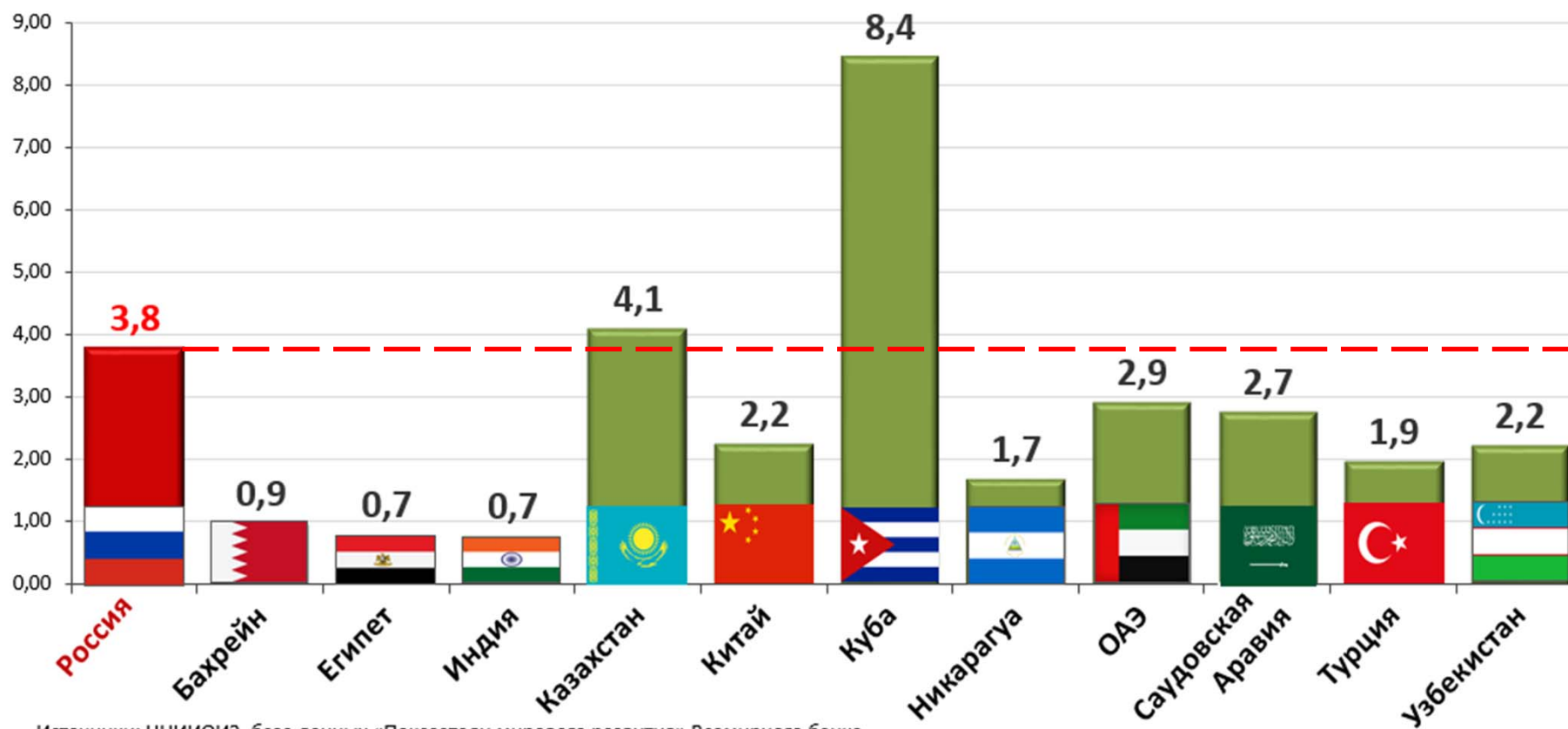
Государственные расходы на здравоохранение, \$ППС на душу населения (2021 г. или последний возможный)



Источники: Росстат; база данных «Показатели мирового развития» Всемирного банка, расчет ВШОУЗ

# Обеспеченность практикующими врачами на Кубе и в РФ выше, чем во всех рассматриваемых **странах**. Для РФ это оправдано **низкой плотностью населения**

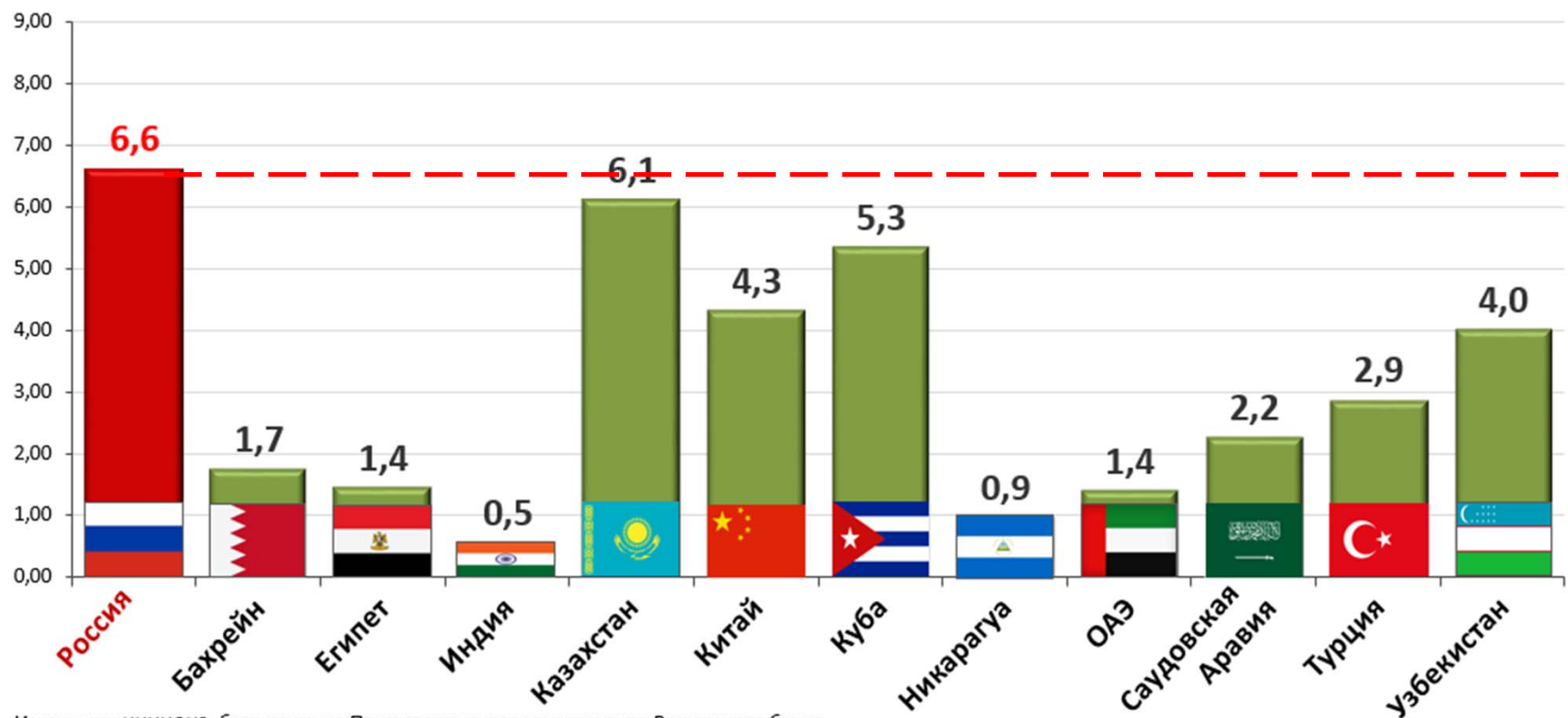
Обеспеченность практикующими врачами на 1 тыс. населения (2020 г. или последний возможный, РФ-2021 г.)



Источники: ЦНИИОИЗ; база данных «Показатели мирового развития» Всемирного банка.

# Обеспеченность больничными койками в РФ **выше**, чем во всех рассматриваемых **странах**, что оправдано низкой плотностью населения в РФ

Обеспеченность больничными койками на 1 тыс. населения (без учета коек на ремонте 5%)  
(2020 г. или последний возможный, РФ - 2021 г.)



Источники: ЦНИИОИЗ; база данных «Показатели мирового развития» Всемирного банка.

## **ВЫВОД: ЗДОРОВЫЙ ОБРАЗ ЖИЗНИ – НАШЕ ВСЕ!** **CONCLUSION: A HEALTHY LIFESTYLE MATTERS!**

В нефтедобывающих странах Ближнего Востока более высокие показатели ОПЖ, по сравнению с РФ и другими странами, обусловлены более высокими доходами населения, более высокими государственными расходами на здравоохранение, **морским климатом и диетой**, а самое главное, **НИЗКИМ потреблением алкоголя!**

На **лучшие** показатели младенческой смертности в РФ, по сравнению со всеми рассматриваемыми странами, повлияла реализация в РФ специальных государственных программ, в том числе строительство перинатальных центров и наличие отдельной **педиатрической** службы. Эти программы **за 9 лет** (с 2013 по 2022 г.) позволили **снизить младенческую смертность почти в 2 раза.**



.....

## **ТОЧКИ ВЗАИМОДЕЙСТВИЯ РОССИЙСКОГО ЗДРАВООХРАНЕНИЯ И СТРАН-ПАРТНЕРОВ В ЧАСТИ МЕДИЦИНСКОГО ОБРАЗОВАНИЯ**

Клинические конференции **Национальных медицинских центров** (НМИЦ), возглавляемые учеными с мировым именем. Мы готовы информировать министерства здравоохранения заинтересованных стран об их проведении

---



Академик РАН  
Е.В. Шляхто



Академик РАН  
А.Д. Каприн



Академик РАН  
Г.Т. Сухих





# Конференции по организации здравоохранения – многотысячные аудитории специалистов из России и многих других стран

## «МЕДИЦИНА И КАЧЕСТВО» (зима 2023 г.)


---



XV ЮБИЛЕЙНАЯ ВСЕРОССИЙСКАЯ  
НАУЧНО-ПРАКТИЧЕСКАЯ КОНФЕРЕНЦИЯ  
С МЕЖДУНАРОДНЫМ УЧАСТИЕМ

**МЕДИЦИНА И КАЧЕСТВО**

7-8 ДЕКАБРЯ 2022 ГОДА | ГИБРИДНЫЙ ФОРМАТ



# Конференции по организации здравоохранения – многотысячные аудитории специалистов из России и из многих других стран

**«ОРГЗДРАВ-23»** (7-9 ИЮНЯ 2023 г.)

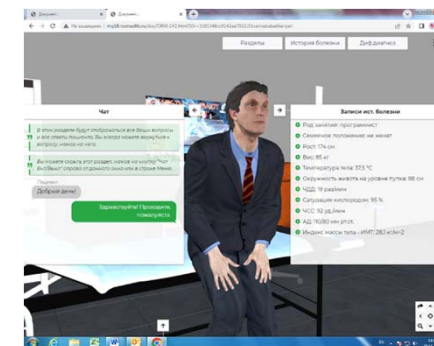
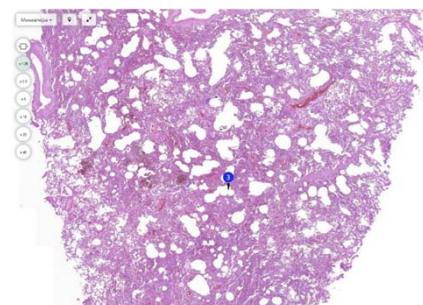
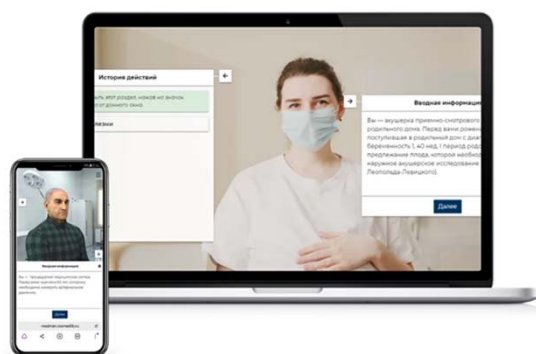


**6 тысяч** участников и международная сессия под эгидой Шанхайской организации сотрудничества (ШОС) и Постоянного комитета Союзного государства «Россия – Беларусь»:  
**Республика Беларусь, Бахрейн, Египет, Камбоджа и Казахстан**

# Медицинское образование в РФ – одно **из передовых** в мире. Сегодня, благодаря большим языковым моделям (ИИ), его практически **без барьеров** могут получить иностранные студенты

.....

- В РФ **47** медицинских вузов Минздрава России, **41** медицинский факультет Минобразования России и **1 вуз** Минобороны России.
- **Симуляционные центры** – по последнему слову в каждом вузе
- Симуляционно-аккредитационные центры для врачей **в Москве**
- Блестящие современные медицинские издания, подготовленные российскими авторами
- Электронные библиотечные системы и **электронные базы знаний** для студентов и врачей с многотысячными коллекциями современных изданий и иллюстраций
- Цифровые **интерактивные учебники** и системы поддержки принятия клинических решений - **СППКР**



**Нам есть, чем поделиться!**

**Будем рады узнать  
о Вашем опыте**



**P.S.** Здоровоохранение **это не затратная отрасль** экономики!

На каждый дополнительно вложенный в здравоохранение рубль –  
отдача от других отраслей экономики – **6 рублей**